

## Grundplattensysteme

## für Baureihe KM

**Ausführung:** Modulares Ventil-Grundplattensystem für die gemischte Montage von Ventilen der Baureihe KM 09 und KM 10 in Schaltfunktionen 5/2- und 5/3-Wege. Die Anzahl der Stationen ist beliebig, bei großen Stationszahlen ist die Zu- und Abluftversorgung zu beachten. Ein nachträgliches Erweitern oder Kürzen ist jederzeit möglich. Die auf dem System RF 19 montierten Ventile können auch als Einzelventile verwendet werden, da alle Anschlüsse Gewinde haben. Bei Grundplattenmontage ist der Druckanschluss 1 und die Entlüftungen 3 und 5 für alle Ventile gemeinsam an den Stirnseiten der Anschlussplatten (G 3/8").


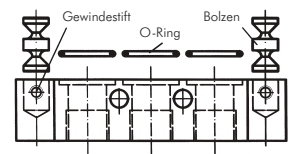
Das Einspeisen von zwei verschiedenen Versorgungsdrücken ist möglich. Hierzu wird die O-Ring Dichtung um eine Dichtplatte (RF 19-01) erweitert. Soll die Trennung an einer Stelle erfolgen, an der keine Trennstelle vorhanden ist, muss die Drucktrennung (RF 19-DT) montiert werden. Die verschiedenen Drücke werden von je einer Seite eingespeist.

**Montage:** Der Gewindestift trifft während des Eindrehens auf die Schräge des Bolzens. Die Platten werden dadurch aneinandergezogen, die O-Ringe dichten die Trennstelle. Treffen zwei Trennstellen mit O-Ring aufeinander, so ist die Dichtfunktion ebenfalls gegeben. Nach Demontage können alle Bauteile wiederverwendet werden.

**Lieferumfang:** Alle Einzelplatten werden komplett mit Dichtungen, Ventilebefestigungen und Montagebolzen geliefert, eine separate Bestellung ist nicht nötig.

Typ für KM 09	Typ für KM 10	Beschreibung
<b>Grundplattensysteme</b>		
RF 19 E	RF 19 E	Endplatte, rechts und links verwendbar für KM 09 und KM 10
RF 09 E1	RF 10 E1	Endplatte mit einem Ventilplatz
RF 09 E2	RF 10 E2	Endplatte mit zwei Ventilplätzen
RF 09 V	RF 10 V	Verschlussplatte für eine Ventilstation
RF 09 Z1	RF 10 Z1	Zwischenplatte mit einem Ventilplatz
RF 09 Z4	RF 10 Z4	Zwischenplatte mit vier Ventilplätzen
<b>Zubehör für Grundplattensysteme</b>		
RF 19-02	RF 19-02	Montageset bestehend aus je 2 Bolzen und Gewindestiften plus 3 O-Ringen
RF 19-03	RF 19-03	3 O-Ringe für Ventilmontage (KM 09/KM 10)
RF 19-01	RF 19-01	Dichtplatte für zwei Druckbereiche
RE 19-DT	RE 19-DT	Drucktrennung für unterschiedliche Eingangsdrücke

Montagebeispiel




## Adapterplatten für Zylindermontage

## für Baureihe KM

**Ausführung:** Die Adapterplatten werden in der T-Nut (für Zylinderschalter) von ISO-15552-Zylindern - Typ XL (siehe Seite 836) - befestigt. Das Ventil kann dann unmittelbar an den Zylinder montiert werden.

Typ	für Zylinder	Typ	für Zylinder
<b>Ventilbaureihe KM 09</b>		<b>Ventilbaureihe KM 10</b>	
XLVK 32-50	XL 32/ ...	XLVK 80-50	XL 80/ ...
XLVK 40-50	XL 40/ ...	XLVK 100-50	XL 100/ ...
XLVK 50-50	XL 50/ ...		
XLVK 63-50	XL 63/ ...		



## Betätiger für elektromagnetische Vorsteuerung an Airtec-Ventilen

Typ	für Airtec-Ventile Typen
R 01 G	MS 18 .../MC 07 .../MF 07.../MI 01 .../MI 02 .../MI 03 ...
R 01 F	M 04 .../M 05 .../KM 09 .../M 07 .../KM 10 .../M 22 .../MF 05 .../MF 25 .../MN 06 .../KN 05 ...
<b>Ersatzmutter</b>	
RM 1	alle Airtec-Magnetventile



Steckanschlüsse  
Ø 3 - 32 mm  
ab Seite 46



Verschraubungen mit  
Überwurfmutter  
ab Seite 98



**FESTO**  
Magnetventile  
ab Seite 766



Zylinder  
ab Seite 830



PU-, PA-, PTFE- und  
PE-Schläuche  
ab Seite 368



Drossel-  
schalldämpfer  
ab Seite 793



Näherungsschalter  
ab Seite 888



Magnetventile  
Zubehör  
ab Seite 776

Alle Angaben verstehen sich als unverbindliche Richtwerte! Für nicht schriftlich bestätigte Datenauswahl übernehmen wir keine Haftung. Druckangaben beziehen sich, soweit nicht anders angegeben, auf Flüssigkeiten der Gruppe II bei +20°C.